



Cipriani Teebuild™ Click-On Monteringsanvisning

Cipriani Teebuild™ Click-On är ett bärverkssystem med metallprofiler för ett starkt, snabbt och enkelt montage av Träullits undertaksskivor. Med de patenterade fästena säkerställs styrka och stabilitet samt att de garanterar en enkel demontering och återbrukbarhet.

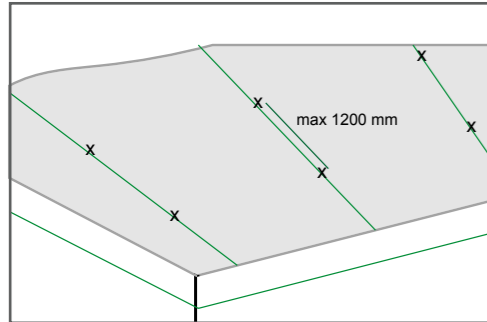
Cipriankoncernen har sedan 1960-talet tillverkat rullformade stålprofiler med specifik inriktning på bärverk för gipsskivor och undertak. Det unika Teebuild™ Click-On-systemet gör det enkelt att montera och demontera fasta undertak.

Profilerna är tillverkade i galvaniserat stål för att garantera styrka och stabilitet. Bärverket klickas ihop vilket leder till ett mycket snabbt och enkelt montage. Det patenterade systemet ger vridstyvhet och stabilitet

till konstruktionen. Click-On systemet är en av marknadens absolut snabbaste bärverk för fasta undertak.


Det CE-märkta bärverket passar till samtliga fasta undertak. Systemet är enkelt att linjera och justera i höjd och har en god bärförmåga, upp till 50 kg/m². Profilerna är CE-märkta enligt EN13964 samt innehar brandklass A1.

Monteringsanvisning




Mät ut samt markera höjd för vägglist. Markera bärprofilernas lägen samt lägena för infästning. OBS! Max 1200 mm, se figur.

OBS! Första bärprofil max 1/3 av hängaravstånd (G), se skiss.



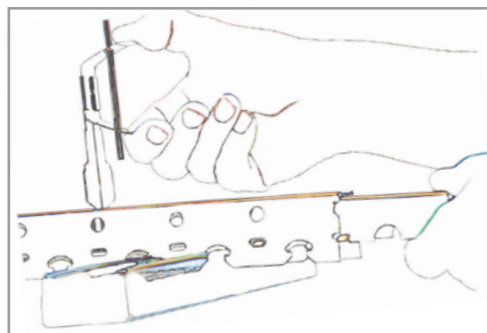
Montera fästet (C.033) på pendeltråden (4 mm) och häng upp pendeltråden. Mät av fästeshöjden. Detta görs enklast med laser.

Klicka fästena i bärprofilen, skarva bärprofilen genom att klicka i skarvbleck (C.125). Tillpassa längden med plåtsax.




Klicka fast C-profilerna enligt skivtillverkarens angivna c/c.

Skarva C-profilen minimum 100 mm från bärprofil om möjligt. Tillpassa längden med plåtsax.

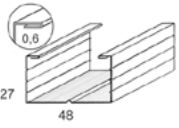
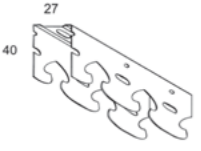
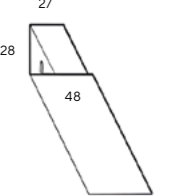

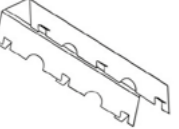
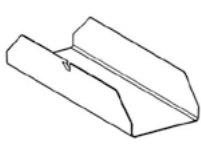
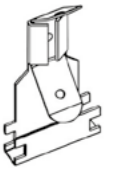


Finjustera höjden (enklast med laser). Börja sedan att skruva fast skivmaterialet.

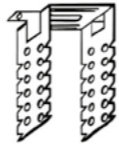
Teebuild Click-On är ett komplett system där ett flertal varianter på infästning finns. Kontakta oss gärna så hjälper vi dig att hitta den variant som är bäst lämpad för just ditt projekt.



Sortiment och dimensioner

Profil	Beskrivning	Beteckning	Mått (mm)			Ca. åtgång/kvm (enl. c/c avstånd)
			Bredd	Höjd	Längd	
	Profil C50 x 27. Ståltjocklek 0,6 mm. Pressad kant. Galvaniserad.	CD50276S, CD50276S NMAT (svart)	48	27	3000	c/c 600 mm 1,7 m/m ²
	Click-On profil för Profil C50 x 27 (CD5027). Ståltjocklek 0,7 mm.	UD274007	27	40	3000	c/c 1000 mm 0,9 m/m ²
	Vägglist för profil C50 x 27. Ståltjocklek 0,6 mm.	UD284806	28	27/48	3000	Enligt rummets omkrets.
	Justerbart fäste för 4 mm pendeltråd till Click-on UD274007.	C.033	Antal per kartong 100 st			Ca. 0,8 st.
	Skarvbleck till Click-On UD274007.	C.125	Antal per kartong 100 st			Ca. 0,3 st.
	Skarvbleck till CD5027.	C.009	Antal per kartong 100 st			c/c 600 mm 0,5 st
	Justerbart fäste för 4 mm pendeltråd till CD5027.	C.090	Antal per kartong 100 st			N/A

Sortiment och dimensioner, forts.

Profil	Beskrivning	Beteckning	Mått (mm)		Ca. åtgång/kvm (enl. c/c avstånd)	
			Längd (mm)	Antal/bunt		
	Clipfäste med gängat hål, MA6 till CD5027.	C.056	Antal per kartong 100 st		N/A	
	Pendel, Typ 90 med ögla, 4 mm.	C.017.90	250	100	Ca. 0,8 st.	
		C.018.90	500	100		
		C.042.90	750	100		
		C.019.90	1000	100		
		C.044.90	2000	100		
		C.140.90	2500	50		
		C.138.90	3000	50		
	Justerbart direktfäste till C50 profil.	C.131	Höjd (mm) 40	Antal/kartong 100	N/A	
		C.130	60	100		
		C.129	80	100		
		C.126	120	100		
		Justerbart direktfäste till UD274007 Click On-profil.	C.077	80		50
			C.078	150		50

Dimensioner och tekniska data

Avstånd c/c profiler mellan skivmaterial (S) enligt tillverkaren av skivmaterialets specifikationer. För övriga avstånd, se tabeller nedan.

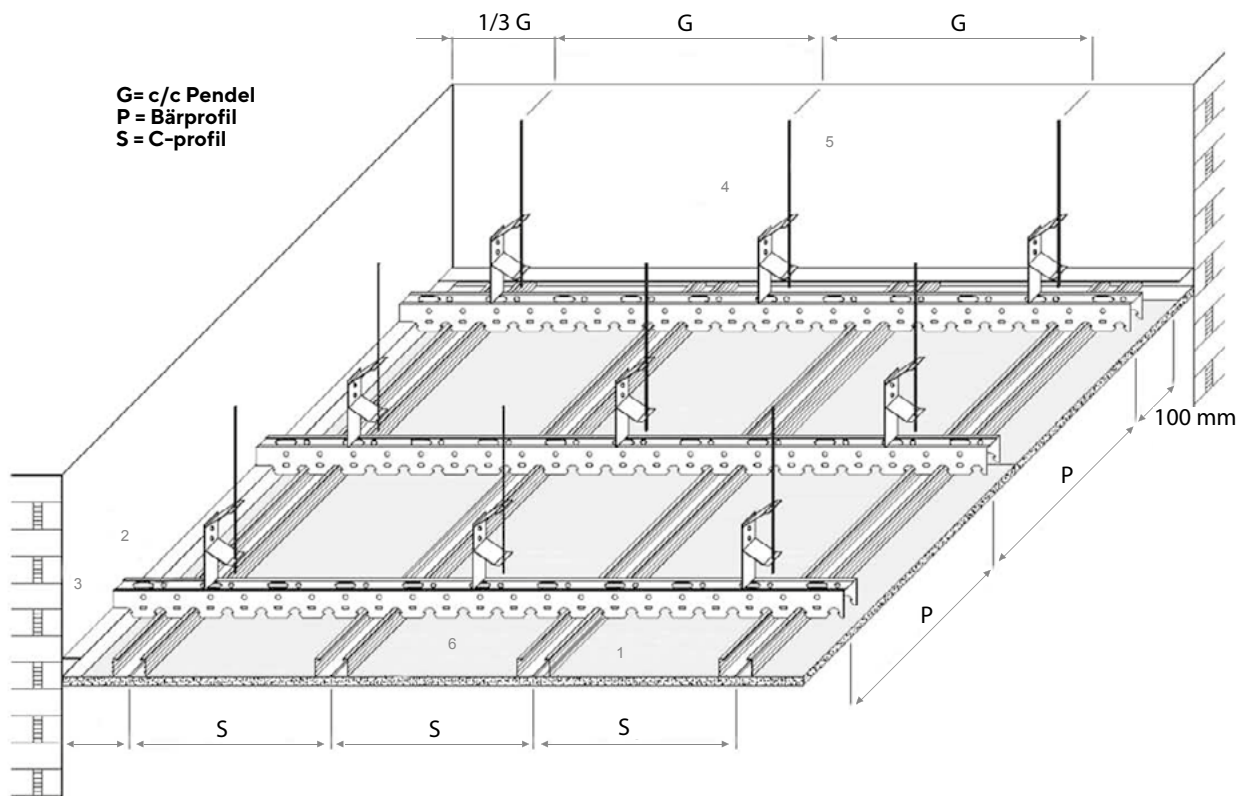


Illustration över undertakskonstruktion med Cipriani Teebuild™ Click On-bärverkssystem med metallprofiler.

Träullitskiva, tjocklek	Undertakets totala vikt, kg/m ²	Avstånd hängare, mm (G)
25 mm	Mindre än 15	900
50 mm	Mellan 15 och 30	750
50 mm och tjockare	Mellan 30 och 50	600

Träullitskiva, tjocklek,	Avstånd C/C profiler, mm (P)
25 mm	1200
50 mm	1000
50 mm och tjockare (dock max 50kg/m ²)	750

Profil	Minsta montagehöjd till underkant C-profil, mm
Med C.033 fäste för justerbar pendel	167
Med direktfästen C.077/C.078	27-150
Med direktfäste C.056	34